





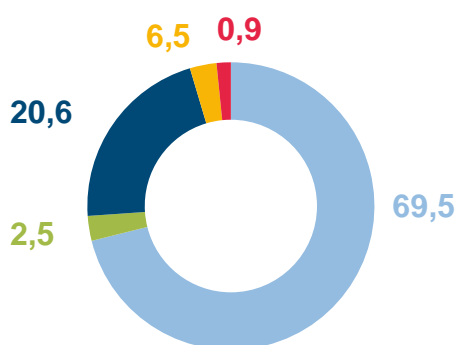
ДЕНЕЖНЫЕ ДОХОДЫ НАСЕЛЕНИЯ*

в Камчатском крае за I квартал 2023 года

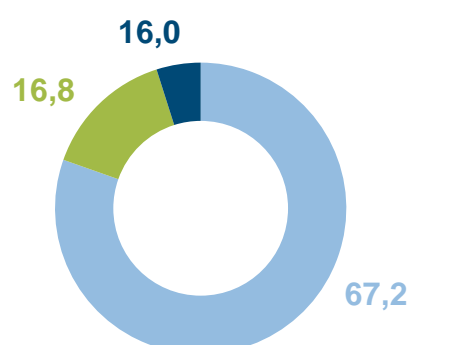
Номинальные и реальные денежные доходы

		I квартал	
		2022	2023
	Среднедушевые денежные доходы, рублей в месяц	54 989	61 159
	Среднедушевые потребительские расходы, рублей в месяц	46 983	49 155
	Реальные денежные доходы, в % к предыдущему году	96,3	99,3
	Реальные располагаемые денежные доходы, в % к предыдущему году	99,5	102,1

Структура денежных доходов и расходов населения в I квартале 2023 года, процентов



- Оплата труда наемных работников
- Доходы от предпринимательской деятельности
- Социальные выплаты
- Доходы от собственности
- Прочие денежные поступления



- Покупка товаров и оплата услуг
- Оплата обязательных платежей, взносов и прочие расходы
- Прирост (+), уменьшение (-) наличных денег на руках в рублях и иностранной валюте в рублевом эквиваленте

Среднедушевые денежные доходы населения по субъектам Дальневосточного федерального округа, рублей в месяц



* Показатели за 2022 года рассчитаны с учетом итогов ВПН-2020. Данные предварительные.